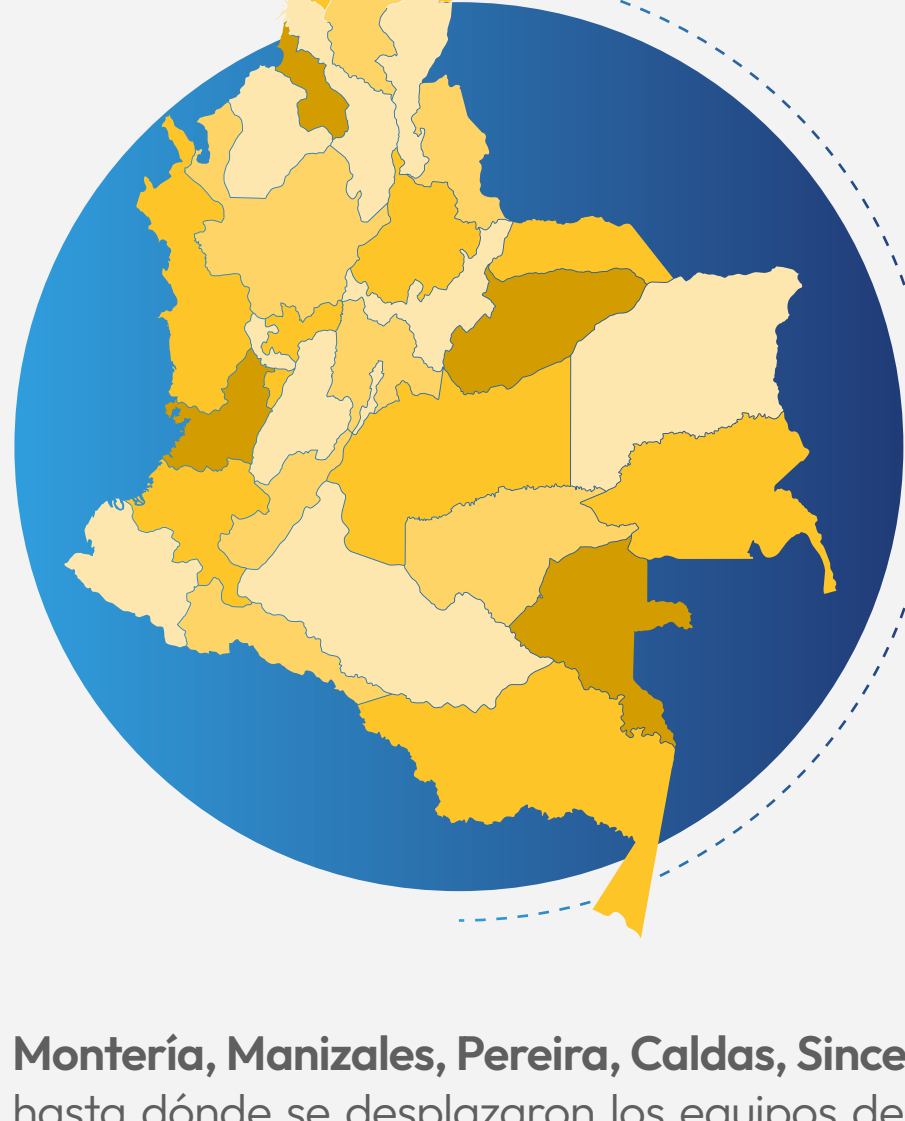




1 El radar

Inició el recorrido por los 32 departamentos para conocer los avances del Modelo de Salud



El Modelo de Salud del Magisterio continúa fortaleciéndose, es por eso que, el pasado 12 de septiembre un equipo interinstitucional empezó un recorrido nacional por los 32 departamentos del territorio nacional con el fin de conocer los avances en su implementación, a través de la Comisión Nacional de Salud.



La Comisión está integrada por funcionarios de la Fiduprevisora-FOMAG, la Superintendencia Nacional de Salud, FECODE, organizaciones sindicales territoriales, veedores, organismos de control y el Ministerio de Educación.

Montería, Manizales, Pereira, Caldas, Sincelejo y Cartagena fueron las cinco primeras ciudades hasta dónde se desplazaron los equipos de trabajo de la Fiduprevisora -FOMAG- junto con los equipos interinstitucionales, con el propósito de lograr la estabilización del nuevo modelo definido en el Acuerdo 03.

De esta forma, el FOMAG robustece el Modelo de Salud del Magisterio que elimina la intermediación, con una red nacional articulada y un modelo de atención integral preventivo basado en la promoción de la salud, entre otros aspectos.

2 Análisis y actualidad

330 mil docentes se beneficiarán con el nuevo Sistema de Gestión de Seguridad y Salud en el Trabajo

En un evento convocado por el Ministerio de Educación el pasado 13 de septiembre en Bogotá, el Fondo Nacional de Prestaciones Sociales del Magisterio (FOMAG) presentó a los jefes de talento humano y bienestar docente de las 97 secretarías de educación del país, los alcances y bondades del nuevo Modelo de Salud para los integrantes del Magisterio.

Allí mismo se presentó el nuevo sistema de seguridad y salud en el trabajo que se aplicará en los más de 8.000 establecimientos educativos que tiene el país. Los asistentes conocieron de primera mano los propósitos fundamentales de este sistema entre los que se encuentra: mitigar el daño a la salud de los docentes debido a sus labores propias de enseñanza.



Cabe recordar que, este sistema será presentado ante el Consejo directivo del FOMAG para que su aprobación, este sistema está integrado entre otros, por la ministra de Trabajo, el ministro de Educación, el ministro de Hacienda y el ministro de Salud. Una vez sea adoptado oficialmente, el Sistema de Seguridad y Salud en el Trabajo iniciará su implementación en todas las instituciones educativas del país.

El director del Sistema de Gestión de Seguridad y Salud en el Trabajo, Jorge Bernal, señaló que la población objeto del nuevo sistema son los 330.000 docentes afiliados al FOMAG, de los cuales el 64% son mujeres, el 78% superan los 40 años y un 20% se encuentra por encima de los 60 años, revelando la necesidad de un programa con enfoque de género y edad adulta, lo cual confirma la urgencia de seguir trabajando en la prevención, "con estas acciones se le cumple a los maestros en la reivindicación de sus derechos", afirmó.

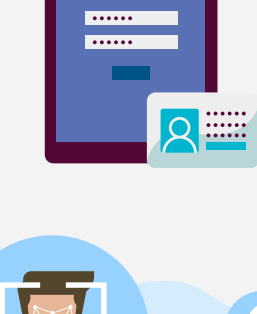
Seguridad y Salud en el trabajo

3 El consejo

La palabra que nunca debe decir al recibir una llamada de un número desconocido*



Teniendo en cuenta los casos de docentes a lo largo del país denunciando intentos de estafas hoy te contamos como prevenirte en estos casos. **En la era digital, las estafas virtuales se han vuelto cada vez** frecuentes, afectando a personas de todas las edades y de cualquier parte del mundo. **Los avances tecnológicos recientes les han permitido a los ciberdelincuentes desarrollar diversas estrategias para atrapar a los usuarios en trampas.**




El objetivo principal de los ciberdelincuentes es obtener datos personales y laborales de sus víctimas sin que estas se den cuenta. La llegada de la inteligencia artificial (IA) ha intensificado las preocupaciones, porque los delincuentes han encontrado formas de usarla para suplantar voces y rostros.



Una forma común de fraude es la suplantación de identidad, que implica el uso no autorizado y malintencionado de datos personales para actuar en nombre de otra persona. Este riesgo para la seguridad y privacidad de la información ha llevado a una mayor conciencia sobre las trampas a las que están expuestos los usuarios.

“SÍ”

Una advertencia clave es evitar decir la palabra “SÍ” durante las interacciones con desconocidos. Aunque puede ser difícil evitarla, los ciberdelincuentes suelen buscar respuestas afirmativas para grabarlas y usarlas en transacciones fraudulentas o para comprometer la identidad del usuario.



Los piratas informáticos suelen hacer preguntas que parecen inofensivas al principio, como aceptar una oferta, proporcionar un nombre o un correo electrónico, y luego graban la llamada hasta que la persona diga “SÍ”. Posteriormente, utilizan ese audio para autorizar cargos en la cuenta de la víctima o para utilizar servicios en su nombre sin autorización.

*Tomado de Semana

4 La pizarrilla

Conoce cómo recuperar tu contraseña en la plataforma HORUS

Si olvidaste tu contraseña para ingresar a la plataforma HORUS, acá te contamos cómo puedes hacer para restablecerla.



- Ingresar a www.fomag.gov.co
- Da clic a la X que aparece en el costado derecho del mensaje emergente.
- En la parte superior derecha encontrarás un menú, debes dar clic en la pestaña de salud, y se desplegará un submenú, selecciona HORUS.
- Dentro de la plataforma debes dar clic en el botón recuperar contraseña.
- Luego aparecerá un mensaje con un link en donde puedes ingresar el usuario de ingreso y actualizar la contraseña, debes dar clic allí.
- La plataforma te enviará a un panel de actualización de datos, en donde debes ingresar tu número de documento y tu fecha de nacimiento, una vez diligenciados estos campos, selecciona el botón consultar.
- A Continuación verás toda tu información registrada en el sistema y para cambiar la contraseña, debes dirigirte a la parte inferior en el campo cambiar contraseña diferente, ya que no hay restricción de límite de caracteres, ni caracteres especiales. Es importante que por ningún motivo cambies el correo de acceso, pues es primordial para acceder al portal de autogestión.
- Una vez modificada tu contraseña debes dar clic en el botón actualizar datos, la plataforma nos mostrará un aviso que verifica que se han actualizado los datos correctamente y debes cerrar la pestaña.
- Ingresar nuevamente al portal de autogestión con tu correo y tu contraseña actualizada, da click en el recuadro de soy un robot, y selecciona las imágenes que te solicita el mensaje, da click en el botón verificar e ingresar.
- Una vez dentro de la plataforma si deseas cambiar nuevamente la contraseña, debes dar click al botón que está en la parte superior derecha, selecciona perfil y luego da click en el botón editar información.
- Debes diligenciar los datos que el sistema solicita para cambiar tu contraseña, ingresa un correo de recuperación, un teléfono de recuperación, y la contraseña que deseas actualizar siguiendo los siguientes requisitos: ingresar un número de mínimo 8 caracteres, incluyendo un letra minúscula, una mayúscula, un número y un carácter especial, que se refiere a un asterisco, un guión, un más entre otros y debes repetir la misma contraseña en el siguiente campo.
- Una vez ingresado los datos debes dar clic en botón guardar. ¡Y listo! Ya puedes ingresar a HORUS para realizar tus trámites.

Puedes consultar el siguiente link para ver el video que te guía en este proceso:

https://www.youtube.com/watch?v=iUTmQbWYXZQ&list=PLJM1VXA-CQuFePrcZL5cvtYB-Z_mYL919-&index=2

Respuesta a pregunta en redes:



FOMAG RESPONDE

